



ГODOBOЙ OТЧET
2020

Микрофинансовая организация КМФ является крупнейшей МФО Казахстана. Компания предоставляет микрокредитные продукты, направленные на поддержку предпринимательства, рост благосостояния населения и развитие сельского хозяйства.

1. Отчетные события 2020 года

Кредит от ЕБРР в размере \$40 млн.

В сложных условиях экономической волатильности КМФ получила кредит ЕБРР в размере \$40 млн. в тенге. Кредит помог отечественным предпринимателям продолжить предпринимательскую деятельность и сохранить рабочие места.

Таким образом КМФ смогла удовлетворить острую потребность предприятий микро-, малого и среднего бизнеса (ММСБ) в ликвидных средствах, обусловленную влиянием пандемии коронавируса, благодаря кредиту в местной валюте, предоставленному Европейским банком реконструкции и развития (ЕБРР).

Кредит в \$15 млн от дочернего предприятия Французского агентства развития PROPARCO

МФО КМФ получило кредит в тенге, эквивалентный 15 млн долларов США, от PROPARCO (дочернее предприятие Французского агентства развития (AFD)). В Казахстане микрофинансовые организации (МФО) играют ключевую роль в сельской местности, где люди часто испытывают трудности с доступом к ресурсам, необходимым им для финансирования своей деятельности. Как и в случае с кредитом, выделенным PROPARCO в 2017 году в тенге, что эквивалентно 10 млн долларов, этот новый кредит позволит КМФ продолжать поддерживать экономическое и социальное развитие населения, которое не охвачено традиционным финансированием, особенно в сельской местности, сообщили в PROPARCO.

Швейцарский инвестиционный фонд SIFEM и МФО КМФ заключили договор финансирования на \$10 млн

С помощью средств SIFEM, КМФ успешно диверсифицирует портфель инвестиций и привлекает доступное финансирование для субъектов малого и среднего предпринимательства, чтобы помочь им преодолеть экономические проблемы, вызванные пандемией COVID-19.

– Благодаря положительному финансовому влиянию, которое оказывает микрокредитование на экономику Казахстана, мы поддерживаем активное расширение микрофинансирования в Казахстане. Наш долгосрочный заем позволит крупнейшей микрофинансовой организации страны продолжать активно кредитовать сельских жителей и женщин, которые сейчас испытывают трудности из-за снижения деловой активности и, следовательно, доходов», - отметил Йорг Фриден, председатель SIFEM

Соглашение с Фондом развития предпринимательства «Даму»

Подписано соглашение между Фондом развития предпринимательства «Даму» и микрофинансовой организацией КМФ об открытии кредитной линии для финансирования субъектов микро и малого частного предпринимательства в регионах на льготных условиях.

Средства в размере 5 млрд. тенге, выделенные КМФ, будут направлены для финансирования субъектов микро и малого частного предпринимательства в регионах на льготных условиях в рамках уже действующих кредитных продуктов МФО КМФ.

Награда от ЕБРР

Европейский Банк реконструкции и развития (ЕБРР) отметил микрофинансовую организацию КМФ за успехи по внедрению и реализации проектов устойчивого развития в сфере гендерной и экономической интеграции.

Кроме проекта «Женщины в бизнесе», КМФ также реализует и другие проекты, направленные на поддержку женщин-предпринимателей, в том числе и на селе - программа поддержки заемщиков, которая охватила десятки тысяч микро предпринимателей Казахстана.

Запущено мобильное приложение

Мобильное приложение позволяет клиентам подать заявку на микрокредит, получить его на карту стороннего БВУ, вносить ежемесячные платежи. Приложение постоянно дополняется новыми функциями и возможностями. В конце 2020 года имело свыше 150 тысяч пользователей.

Программа мер поддержки заемщиков в период ограничений, вызванных пандемией COVID-19

Разработана и успешно реализована программа поддержки заемщиков, которая включала разнообразные меры для тех клиентов, которые столкнулись с трудностями и тех, кто готов развиваться дальше! Программа охватила десятки тысяч клиентов. В рамках программы реализован проект субсидированных микрокредитов для женщин-предпринимателей.

Микрокредиты на «зеленые» технологии

В сотрудничестве с ЕБРР запущено новое направление «зеленого» микрокредитования. КМФ стала первым местным партнером ЕБРР среди финансовых организаций Казахстана, получив кредитную линию на сумму 5 млн. долларов в тенговом эквиваленте. Программа GEF (Green Economy Financing Facility) нацелена на выдачу займов клиентам КМФ для финансирования модернизации жилья\бизнеса современными энергоэффективными материалами, приобретения энергоэффективного оборудования и технологий для бизнеса с возможностью получить компенсацию в 10-15% от суммы микрокредита.

Новая миссия и ценности КМФ

Принята новая миссия «Лучшее микрофинансирование для вашего процветания», которая лучше соответствует ценностям компании, взаимоотношениям с клиентами и перспективами развития КМФ как МФО. Также были выбраны три ценности К – Knowledge (Знания), М – Motivation (Мотивация), F –Freedom (Свобода). Ориентируясь на эти главенствующие ценности и принципы, КМФ будет вести деятельность, чтобы приносить пользу клиентам, сотрудникам и обществу в целом!

2. КМФ в цифрах

По итогам 2020 года количество активных клиентов КМФ составило 220 361 человек (снижение на 11% к аналогичному периоду прошлого года), кредитный портфель¹ увеличился до 135,7млрд. тенге (+ 1% к аналогичному периоду прошлого года).

Компания располагает 110 офисами продаж по Казахстану, которые охватывают более чем 4 000 населенных пунктов в 14 филиалах в крупных городах Казахстана. Компания оказывает важное социальное воздействие на бизнес клиентов, поддерживая финансовыми и нефинансовыми услугами. С помощью микрокредитов КМФ создано более 183 000 рабочих мест. Кроме этого

¹ Здесь и дальше под понятием «кредитный портфель» понимается остаток основного долга по кредитам выданным клиентам, до вычета резерва под обесценение по состоянию на 31.12.2020.

предприниматели финансируют около 40 000 рабочих мест для своих наемных работников, тем самым обеспечивая их занятость.

Социальное воздействие

68% наших клиентов, а это 150 000 человек - жители сельской местности, которые освоили 63% всего кредитного портфеля компании.

Стоит отметить, что 57% всех клиентов это женщины, из них нашими кредитными средствами обеспечены более 80 тыс. женщин на селе.

Данные на 31 декабря 2020 года

Удельный вес клиентов по источнику дохода	
Доход от предпринимательской деятельности	51%
Доход от сельского хозяйства	40%
Средний размер кредита и охват населения с низким доходом	
Средний размер выдачи (только клиенты микро-бизнеса), всего	659 000
Охват населения с низким доходом: доход на 1 чл. Семьи < 1 Прожиточный Минимум (среди новых клиентов)	4%
Качество обслуживания	
Диагностика удовлетворенности клиента	96,7%
Доля удержания клиентов	72%
Охват проектом «Финансовая грамотность»	155 000 (70% от активных клиентов)
Охват проектом «Бизнес образование»	7 600
Рабочие места, созданные при финансировании КМФ	
Количество финансируемых рабочих мест (самозанятые клиенты+наемные работники).	252 667
в том числе самозанятые клиенты (финансирование микропредприятия)	184 366
в том числе количество работников у наших клиентов.	67 676

Проект повышения финансовой грамотности

Социальная ответственность компании обуславливает не только предоставление финансовых услуг, но и бесплатное обучение финансовой грамотности.

С 2013 года КМФ при поддержке крупного участника - Фонда «КМФ-Демеу» реализует проект «Повышение финансовой грамотности населения РК». Уроки/консультации посещают не только клиенты, но и все желающие граждане Казахстана. К 1 января 2021 года общее количество участников проекта «Повышение финансовой грамотности населения» превысило 155 000 человек. Свыше 7 000 заемщиков КМФ посетили семинары по финансовой грамотности в управлении бизнесом.

Управление социально-экологической системой (SEMS), по категориям экологического риска.

В компании принята и действует методика по социально-экологической системе управления (SEMS). Данная методика внедрена в программное обеспечение в виде анкеты, которую заполняет кредитный эксперт со слов заемщика. Согласно данной методике определены различные степени риска видов деятельности заемщиков, которые могут оказать неблагоприятное воздействие на окружающую среду.

На 01.01.2021 г. распределение экологических рисков в портфеле КМФ выглядит следующим образом:

Степень риска	Процент от общего числа клиентов	Процент от кредитного портфеля
Высокая	0,01%	0,01%
Средняя	56,98%	51,70%
Низкая	43,01%	48,29%
Общий итог	100,00%	100,00%

***** Высокая степень экологического риска** - Деятельность заемщика/заявителя и/или финансирование может оказать значительное неблагоприятное воздействие на окружающую среду или здоровье и безопасность человека. Например: деятельность, представляющая профессиональные риски или угрозу для здоровья; деятельность по орошению или другие проекты, влияющие на водоснабжение или способствующие загрязнению водных ресурсов, производство со значительными вредными выбросами и/или накоплением опасных отходов, использующее вредные и/или опасные вещества.

****Средняя степень экологического риска** - Деятельность заявителя/заемщика и/или финансирование может привести к экологическим последствиям, но эти последствия конкретны для отдельных участков, и мало какие из них (если вообще имеются) являются необратимыми. Например: гостиничный/туристический бизнес, сельскохозяйственное производство в небольших масштабах, техническое обслуживание и ремонт автомобилей и т.д.

***Низкая степень экологического риска** - Деятельность заявителя/заемщика и/или финансирование имеет минимальные, или вообще не имеет вредных экологических и/или социальных последствий. Например: ремонт изделий домашнего пользования; оптовая и розничная торговля, не подпадающая под список видов деятельности, не подлежащих финансированию, услуга на дому и т.д.

В 2020 году в рамках участия МФО КМФ в Финансовой программе по зеленой экономике в Казахстане Европейского Банка Реконструкции и Развития в компании разработана программа на зеленое финансирование.

Сейчас клиенты КМФ получают кредиты на технологии, минимизирующие использование энергии, технологии, генерирующие энергию из возобновляемых источников, технологии, охраняющие водные ресурсы.

Благотворительность

Благотворительность занимает важное место в социальной деятельности компании. Сотрудники разделяют и поддерживают такое видение компании.

В 2020 году КМФ начал сотрудничество со всемирно известной организацией Красного Креста и Полумесяца. В период введения режима чрезвычайного положения в марте-мае 2020 года компания выделили 4 млн. тенге для закупок 800 продуктовых наборов людям, которые остались без работы и нуждались в продуктах и средствах первой необходимости. Также компания из

резервного фонда выделили 10 млн. тенге на приобретение средств специальных защитных костюмов для медицинских работников.

Также компания традиционно помогала малоимущим семьям и детям, нуждающимся в помощи. В рамках проекта «Дорога в школу», когда приобретаются школьные принадлежности, форма, зимняя одежда и обувь детям из малоимущих семей по всему Казахстану. Под опекой сотрудников находятся ветераны ВОВ, многодетные семьи и приюты.

3. Краткий обзор результатов микрофинансового рынка за 2020 год

По состоянию на 1 января 2021 года в реестре Агентства РК по регулированию и развитию финансового рынка (АРРФР) зарегистрировано 229 действующих МФО. С начала 2020 года в реестр АРРФР включены 47 МФО, прирост с начала года составил 15%. Доля КМФ по кредитному портфелю (за вычетом резервов на обесценение) составила 33%.

Несмотря на все сложности вызванные пандемией коронавируса, Компании удалось сохранить кредитный портфель на уровне 136 млрд. тенге с небольшим ростом в 1%. Этому способствовала нацеленность Компании на поддержание финансовой устойчивости своих клиентов и недопущения ухудшения качества портфеля. В этой связи, в сжатые сроки были разработаны различные инструменты поддержки клиентов, как на период пандемии, так и в период посткризисного восстановления.

Вместе с тем, темп прироста всего сектора МФО по активам с начала года составил 46%.

Таблица 1

Крупнейшие МФО по размеру активов на Q4 2020 (>10 млрд.тенге)

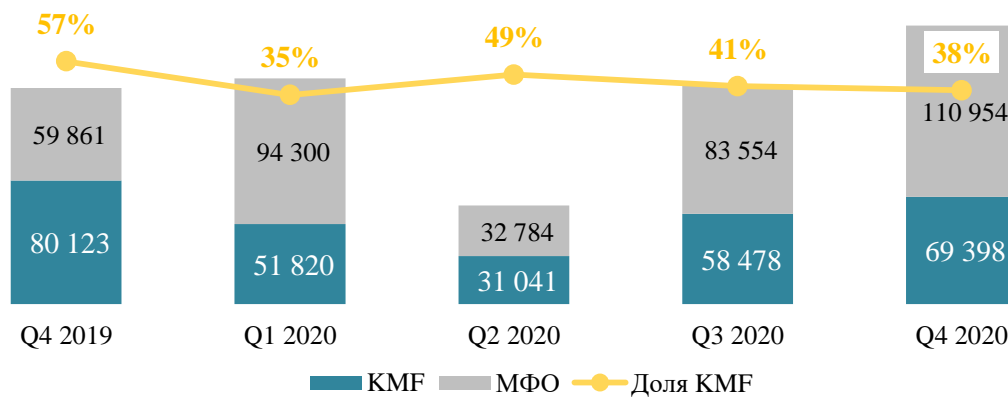
МФО	Активы, млн.тенге	Доля	Темп прироста
КМФ	154 307	33%	5%
Toyota Financial Services	70 148	14%	1%
MyCar Finance	45 531	11%	-
ОнлайнКазФинанс	43 176	9%	116%
Арнур кредит	20 528	4%	3%
TAS FINANCE GROUP	15 701	3%	10333%
Шинхан Финанс	10 920	2%	43%
<i>Прочие</i>	<i>158 976</i>	<i>25%</i>	<i>-7%</i>
Итого по рынку МФО	519 287	100%	46%

В Q4 2020 доля КМФ по количеству выданных кредитов составила:

- ✓ без учета ломбардов и финтеха – 38% (-19% к аналогичному периоду прошлого года)
- ✓ по классификации Нацбанка – 5%. Такая доля сложилась из-за окончательного перехода всех ломбардов и финтех компаний в реестр МФО.

Диаграмма 1

Доля КМФ по количеству выданных кредитов, единиц (без учета ломбардов и финтех)

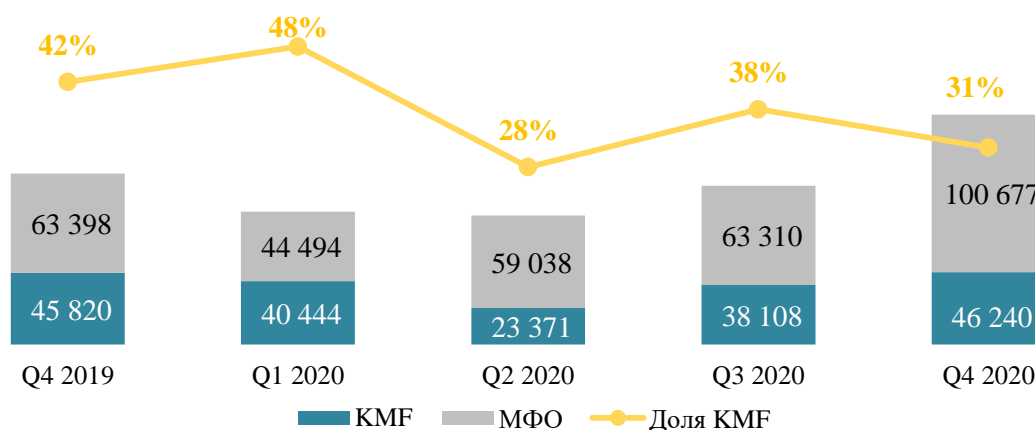


В Q4 2020 доля КМФ по сумме выданных кредитов составила:

- ✓ без учета ломбардов и финтеха – 31% (-11% к аналогичному периоду прошлого года)
- ✓ по классификации Нацбанка – 20%. По сумме выданных кредитов снижение доли оказалось существенным, но не таким кардинальным, как по количеству выданных кредитов.

Диаграмма 2

Доля КМФ по сумме выданных кредитов, млн.тенге (без учета ломбардов и финтеха)



Показатели средней суммы выдачи на финансовом рынке в Q4 2020:

- ✓ КМФ – 666 тыс.тенге (+16% к аналогичному периоду прошлого года)
- ✓ МФО – 907 тыс.тенге (+100%)
- ✓ МФО (классификация Нацбанка) – 150 тыс.тенге (-65% к Q1 2020)
- ✓ БВУ – 509 тыс.тенге (+5%).

Пандемия коронавируса подстегнула финансовые организации к кардинальному переводу бизнеса и кредитования в частности, в онлайн-среду.

Хотя КМФ занимает доминирующее конкурентное положение на казахстанском рынке микрофинансирования, стремительные изменения на рынке в технологиях выдачи кредитов, а также в законодательстве об МФО, заставляют пересматривать устоявшиеся бизнес-процессы в сторону большей гибкости и скорости.

4. Обзор финансовых результатов КМФ за 2020 год

Компания составляет финансовую отчетность в соответствии с международными стандартами финансовой отчетности (МСФО) и законодательством Республики Казахстан о бухгалтерском учете и финансовой отчетности.

Все данные, приведенные в этом разделе, основаны на финансовой отчетности, подтвержденной аудиторскими отчетами по состоянию на годы, завершившиеся 31 декабря 2018 г., 2019 г. и 2020 г.

Основные финансовые показатели 2020 года

Показатели	2018	2019	2020
Рентабельность активов (ROA)	8,9%	9,0%	7,2%
Рентабельность собственного капитала (ROE)	41,1%	40,2%	27,2%
Рентабельность кредитного портфеля (по ЧП)	9,8%	9,8%	8,3%
Риск кредитного портфеля свыше 30 дней	2,0%	2,9%	3,6%
Левэридж	3,4	3,0	2,2
Достаточность капитала	22,6%	24,7%	28,1%
Доходность кредитного портфеля	41,8%	39,4%	36,1%
Коэффициент накладных расходов	46,2%	44,3%	41,7%

Благодаря своевременному реагированию Компании на сложности вызванные коронакризисом, финансовые показатели по результатам 2020 года находятся на стабильном уровне.

Справочно: Резкое снижение показателя ROE, обусловлено принятым решением о невыплате дивидендов в 2020 году.

KZT mln.

Отчет о прибылях и убытках	2018	2019	2020
Процентные доходы	43 257	51 895	49 820
Доходы по кредитам	42 761	51 189	48 766
Процентные расходы	-15 699	-18 519	-17 435
Финансовая маржа	27 558	33 376	32 385
Операционные расходы	-12 675	-14 505	-13 162
Провизии	-2 064	-2 325	-4 170
Операционная прибыль (убыток)	12 819	16 546	15 053
Непроцентные расходы	-116	-457	-151
Прибыль (убыток) до налогообложения	12 704	16 089	14 901
КПН	-2 654	-3 356	-3 824
Чистая прибыль (убыток)	10 050	12 733	11 078

Чистая прибыль за отчетный период получена в размере 11,1 млрд. тенге, это 35% от совокупной чистой прибыли всего сектора МФО. Показатели рентабельности КМФ в 2020 году составили ROA — 7,2%, при средних показателях по микрофинансовому рынку ROA — 6,2%, (согласно данным АМФОК²). Хороший показатель по чистой прибыли в сложившихся неблагоприятных условиях, обусловлен своевременным проведением ряда мероприятий, направленных на:

- поддержание финансовой устойчивости своих клиентов и персонала (разработка и внедрение различных инструментов поддержки);
- усиление контроля за качеством портфеля;
- снижение стоимости фондирования (смещение акцента на местное финансирование под более низкий процент);
- увеличение эффективности операционных расходов (в т.ч. путем оптимизации бизнес-процессов)

Процентные доходы по кредитам за год получены в размере 48 млрд. тенге. Доходы по размещенной ликвидности получены в размере 1 млрд. тенге. Доходность кредитного портфеля составила 36,1%, снизившись в сравнении с началом года на 3,3%. На снижение показателя повлияло проведение реструктуризаций по предоставлению отсрочек по выплате сумм

основного долга и вознаграждения в рамках предоставления мер поддержки клиентам в условиях введенных локдаунов и отсутствия возможности ведения бизнеса.

Процентные расходы составили 17,3 млрд. тенге, Показатель эффективности финансовых расходов 13%, улучшившись с начала года на 1,3 п.п. Темп снижения процентного дохода на 4,2%, компенсируется темпом снижения процентных расходов на 6,2%, что обусловлено диверсификацией портфеля займов привлечением местного фондирования с более низкой ставкой вознаграждения.

² Ассоциация микрофинансовых организаций Казахстана

Убыток от расходов на формирование резервов под обесценение активов был получен в размере 4,2 млрд. тенге, это больше чем за предыдущий год почти на 45%. Значительный рост расходов обусловлен большим пулом реструктуризации задолженности клиентов, ввиду локдаунов и отсутствия дохода в период пандемии.

По операциям с финансовыми инструментами, оцениваемыми по справедливой стоимости через прибыль или убыток, ввиду значительного ослабления тенге, с начала года был получен доход от переоценки свопов на сумму 871 млн. тенге, это позволило покрыть убыток от переоценки иностранной валюты на сумму 928 млн. тенге.

Операционные расходы составили 13,2 млрд. тенге, это меньше чем в 2019 году на 1,3 млрд. тенге или на 10%. Улучшение эффективности использования расходов, направленных на операционную деятельность Компании, говорит о своевременно принятых мерах по оптимизации расходов в период пандемии.

По итогам 2020 года штат персонала составил 1 811 человек. Доля сотрудников кредитного отдела составила 49%.

Показатель эффективности операционных расходов улучшился на 0,5 п.п. с 13,1% до 12,5%. Из них эффективность расходов на персонал составила 6,9%, улучшившись на 1 п.п, а эффективность прочих административных расходов составила 3%, улучшившись на 0,4% по сравнению с 2019 годом.

Отношение операционных расходов к процентным доходам по итогам 2020 года составило 26%, улучшившись на 1,5% в сравнении с показателем 2019 года (28%).

5. Отчет о финансовом положении

Активы

По итогам 2020 года активы КМФ увеличились на 5% с начала года до 154 млрд. тенге. Прирост активов на 6 млрд.тг за счет роста кредитного портфеля на 3,5 млрд. тенге и приобретения здания для Головного офиса.

Активы	2018	2019	2020	2019 vs 2018		2020 vs 2019	
				абс.	%	абс.	%
Денежные средства и их эквиваленты	7 158	9 056	4 816	1 898	27%	-4 240	-47%
Средства в кредитных учреждениях	11	31	24	20	182%	-7	-23%
Производные финансовые активы	-	-	188	-	-	-	-
Кредиты клиентам	117 377	132 795	136 314	15 418	13%	3 519	3%
Инвестиционные ценные бумаги	-	-	4 116	-	-	-	-
Инвестиционная недвижимость	148	64	53	-84	-57%	-11	-17%
Активы в форме права пользования	-	632	527	-	-	-105	-17%
Чистые основные средства НМА	3 973	4 277	7 737	304	8%	3 460	81%
Прочие активы	535	747	490	212	40%	-257	-34%
ИТОГО АКТИВЫ	129 202	147 602	154 264	18 400	14%	6 662	5%

Чистый кредитный портфель, по определению являются крупнейшей статьёй активов: на его долю приходится 88% от совокупных активов. Доля ликвидных активов (ден.средства и ЦБ) на отчетную дату составила 6%. Доля чистых фиксированных активов выросла с 3% на начало года до 5%.

Чистые фиксированные активы

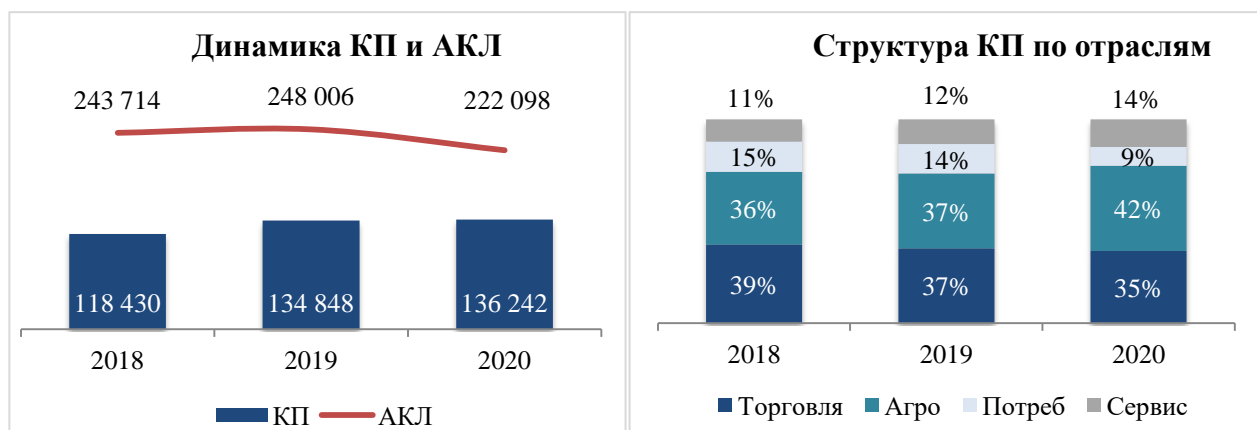
Балансовая стоимость основных средств и нематериальных активов КМФ на отчетную дату составила 7,7 млрд. тенге, увеличившись с начала года на 3,5 млрд. тенге или на 81% за счет приобретения офисного здания.

Чистые фиксированные активы, KZT mln.	2018	2019	2020	2019 vs 2018		2020 vs 2019	
				абс.	%	абс.	%
Здания	2 122	2 152	5 310	30	1%	3 158	147%

Компьютеры	653	679	812	27	4%	133	20%
Другие виды основных средств	337	389	357	52	16%	-32	-8%
Машины и оборудование	235	249	326	14	6%	77	31%
Транспортные средства	255	252	309	-2	-1%	57	23%
Земельные участки	81	81	86	0	0%	5	7%
Производственный и хоз инвентарь	84	88	79	4	4%	-9	-10%
Передаточные устройства	1	3	21	2	135%	18	582%
Сооружения	2	2	4	0	-2%	2	95%
Нематериальные активы	204	382	433	177	87%	51	13%
ИТОГО фиксированных доходов	3 973	4 277	7 737	304	8%	3 460	81%

Кредитный портфель

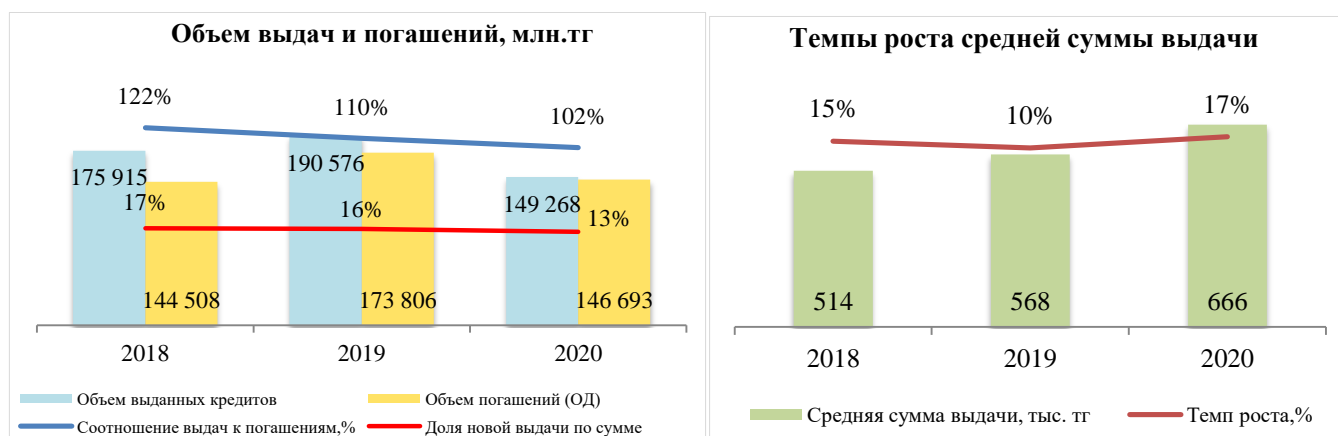
Кредитный портфель КМФ увеличился за год на 1% или на 1,4 млрд. тенге и составил 136,3 млрд. тенге.



В структуре кредитного портфеля отмечается тенденция снижения потребительского кредитования и рост отраслей «Торговля» и «Агро». Компания делает акцент на развитие бизнеса в агросекторе.

Все изменения в структуре портфеля соответствуют стратегическим целям Компании. Темпы роста кредитного портфеля обусловлены востребованностью продуктов КМФ и построением процессов, направленных на увеличение эффективности и продуктивности сотрудников. Общая база активных клиентов на отчетную дату 222 тыс. заемщиков.

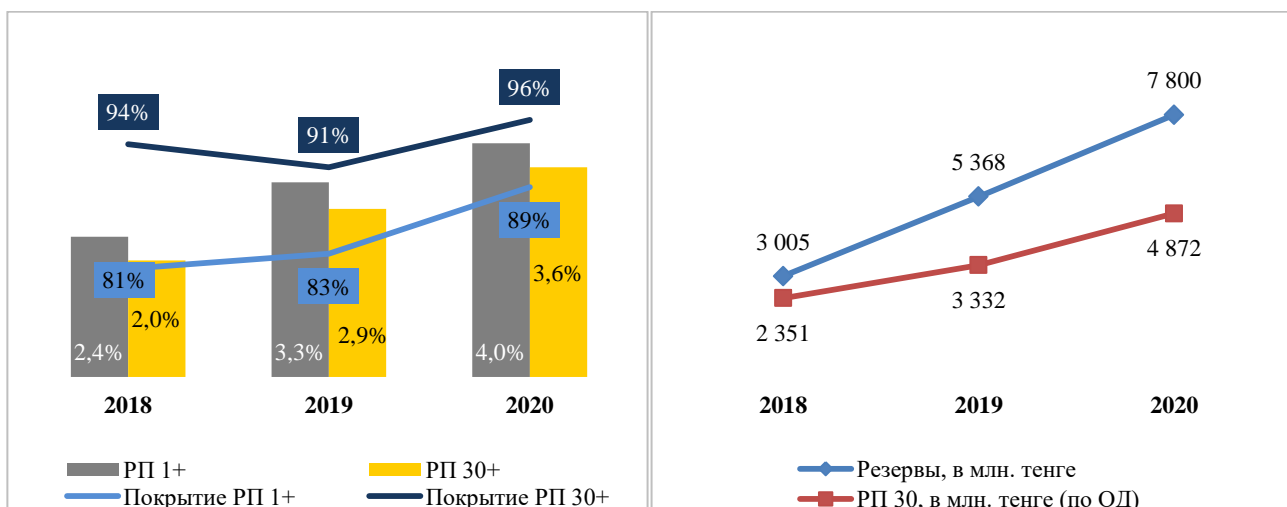
За 12 месяцев 2020 года было выдано 224 177 кредитов на общую сумму 149 млрд. тенге. Доля новой выдачи по сумме за отчетный период составила 13% от общего объема выданных кредитов или 20 млрд. тенге.



Соотношение объема выдач к объему погашений сохраняется на уровне свыше 100%, что говорит об сбалансированном росте кредитного портфеля. Темп роста средней суммы выдачи

увеличивается, это в первую очередь связано с инфляционными процессами, вызванными значительным ростом курса доллара США.

Сильной стороной КМФ является то, что порядок предоставления кредита в рамках каждого кредитного продукта Компании строго регламентирован. При оценке кредитного риска учитывается платежная дисциплина, кредитная история, частота наступления дефолта.



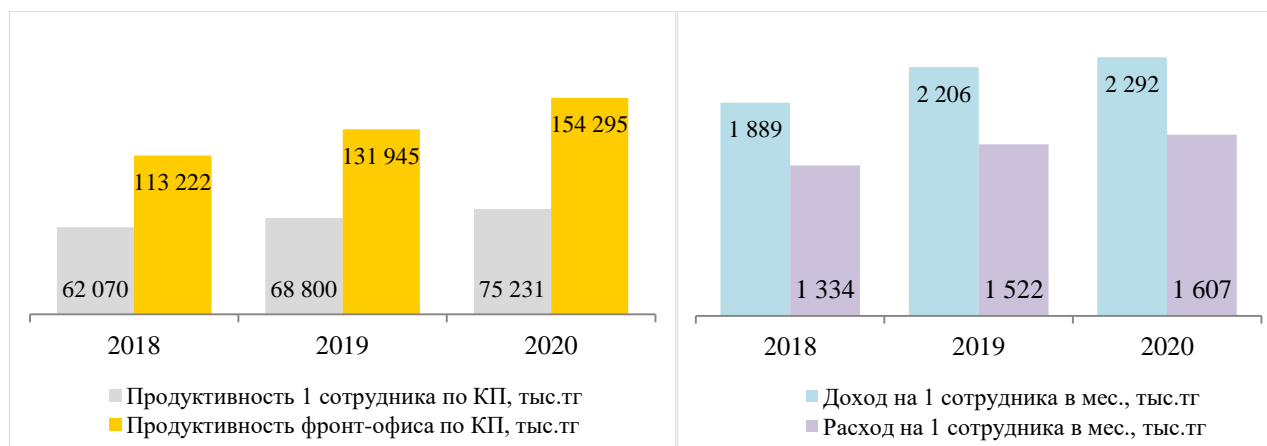
Несмотря на тяжелые последствия пандемии, Компании удалось удержать качество портфеля на приемлемом уровне за счет своевременно принятых мер в рамках оперативно разработанной антикризисной программы. Риск портфеля >30 дней на отчетную дату составил 3,6%, доля выросла на 0,7 п.п.

Компания ответственно подходит к оценке рисков своих активов. Методика начисления резерва на обесценение актива полностью соответствует стандарту МСФО 9 и подтверждена международной аудиторской компанией EY.

Резервы на обесценение по выданным займам составили 7,8 млрд. тенге, увеличившись с начала года на 45% или на 2,4 млрд. тенге. Уровень покрытия риска портфеля > 30 дн. резервами на достаточно высоком уровне - 96%.

Продуктивность сотрудников

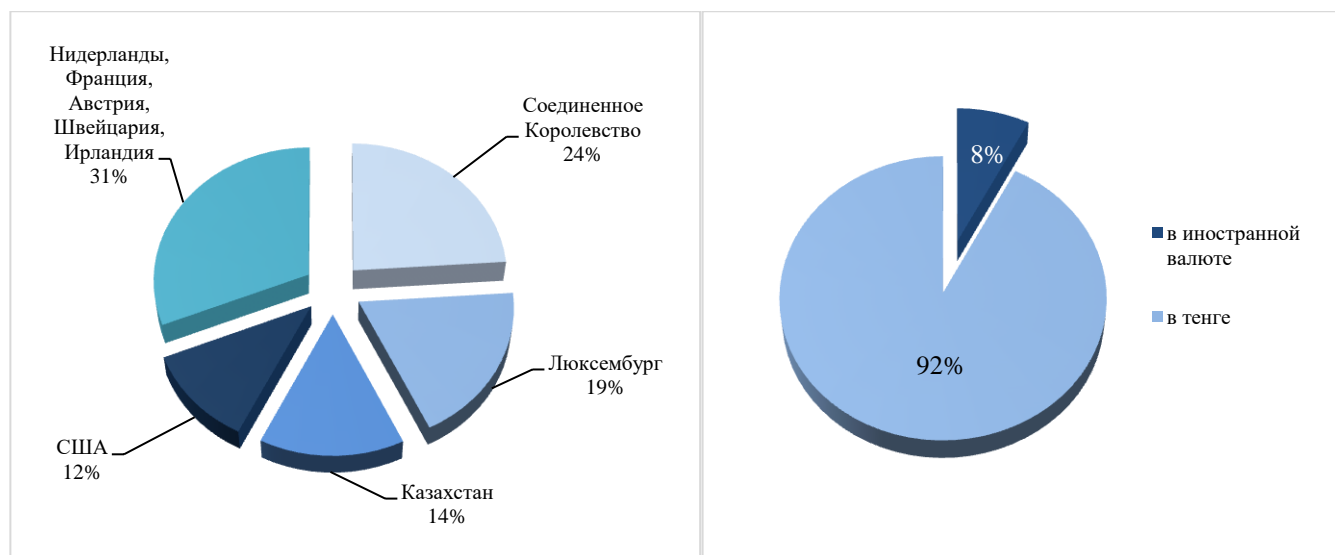
Показатели продуктивности сотрудников по объему кредитного портфеля улучшаются за счет автоматизации и оптимизации бизнес-процессов, направленных на сбалансированный рост штатной численности.



Обязательства

Совокупные обязательства КМФ по состоянию на конец 2020 года составили 107 млрд. тенге, снизившись с начала года на 4% или на 4,4 млрд. тенге. Обязательства Компании включают кредитные и прочие обязательства. Соотношение обязательств к валюте баланса составляет 69%. Объем обязательств перед кредиторами за период снизился на 4,4% или на 4,6 млрд. тенге и составил 102 млрд. тенге.

Компания располагает достаточно обширным списком источников финансирования, которые представлены как международными финансовыми институтами, так и местными банками. Около 92% всего объема заимствования получено в тенге.

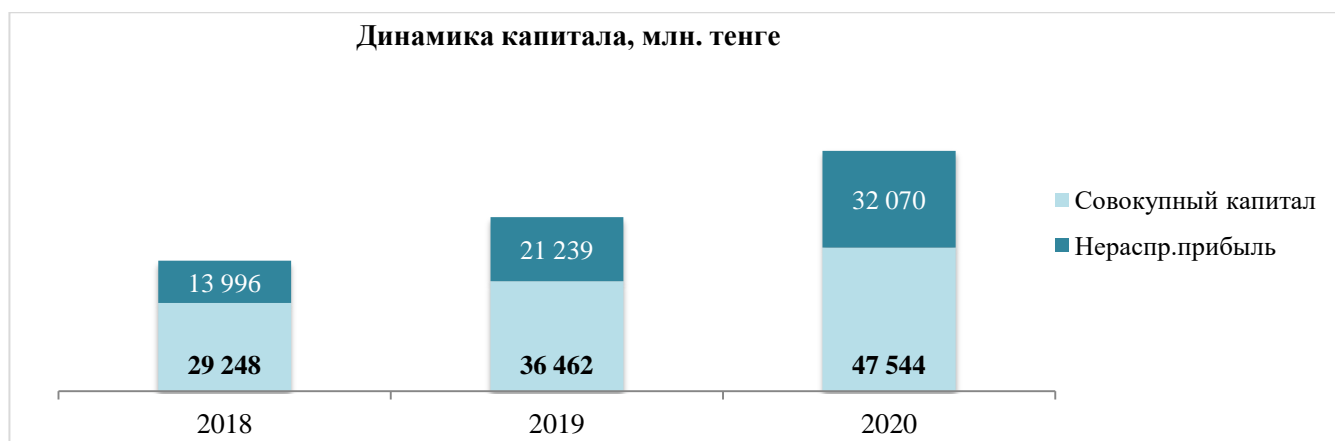


В 2020 году, Компания диверсифицировала портфель привлечений за счет увеличения доли финансирования от местных финансовых институтов. Так, доля местного финансирования в портфеле увеличилась с 2% в 2019 г до 14% в 2020 г.

Кроме того, Компания продолжает придерживаться сдержанной политики в отношении валютных займов с целью снижения валютных рисков. Удельный вес займов в USD по итогам 2020 года сохранился на уровне 8% от общего объема заимствований.

Капитал

По состоянию на 31 декабря 2020 года размер уставного капитала сохранился на уровне 14,4 млрд. тенге, собственный капитал составил 47,5 млрд. тенге, за год показатель вырос на 11 млрд. тенге или на 30%. Накопленная нераспределенная прибыль на отчетную дату составила 32 млрд. тенге. Рентабельность капитала составила 27%.



Показатель достаточности капитала по итогам 2020 года составил 28,1%, что заметно превышает минимальный уровень, установленный Национальным Банком РК. Компания осуществляет активное управление уровнем достаточности капитала с целью защиты от рисков, присущих его деятельности.

По состоянию на 31 декабря 2020, 2019 и 2018 годов Компания соблюдала все внешние установленные законодательством требования в отношении капитала.

№	Наименование пруденциального норматива	Норматив	Факт	Выполнение
1	Оплаченный уставный капитал	≥ 50 млн.тенге	14 431 млн.тг.	✓

2	Расчетный собственный капитал	≥ 50 млн.тенге	47 544 млн.тг.	✓
3	Коэффициент достаточности собственного капитала	$k1 \geq 0,1$	0,281	✓
4	Коэффициент максимального размера риска на одного заемщика	$k2 \leq 0,25$	0,001	✓
5	Коэффициент леведжда	$k3 \leq 10$	2,246	✓